

リクナビ2025

かんたん登録・ ログインガイド

リクナビに登録して、就活準備を始めよう!

企業研究って? エントリーシートの書き方は? 自分の強み・弱みって何だろう? どんなスケジュールで就活準備を進めれば良いの?

学生のみなさんの就職活動に対する不安な気持ちを「リクナビ」が解決します

多くの先輩たちが活用してきた、就活準備に役立つ情報や機能が満載! あなたの就活準備の第一歩を、応援します


まずは
あなたの
登録状況を
チェック!

- A リクナビ2025を初めて利用する方
- B リクナビ2025の仮登録が済んでいる方
- C リクナビ2024に登録していた方
- D リクルートID・パスワードがわからない方
- E リクナビ2025の登録が完了している方

リクナビ2025の本登録手続きでは、リクルートIDを使用します

「すごい時間割」「じゃらん」「Hot Pepper Beauty」など、リクルートグループのサービスをご利用いただいている方は、既にお持ちのリクルートIDを利用して本登録ができます。リクルートIDをお持ちの方は、予め、リクルートIDとパスワードを確認しておくと、登録がスムーズに進められます。確認方法はP.3 **D**をご参照ください

*リクナビ2025の利用にあたっては、リクルートIDに用いるメールアドレス(リクルートグループの各種サービスからのご案内が届くメールアドレス)と、企業・リクナビからのお知らせ受信メールアドレスをそれぞれ登録いただきます *リクナビ2024以前を利用されていた方も、リクナビ2025の利用に際しては、リクルートIDの登録が必要です



就活準備
応援
キャンペーン

Amazonギフトカード3,000円分をプレゼント!

就活準備スターセミナーの視聴&アンケート回答で、
抽選で1万名様にAmazonギフトカード3,000円分プレゼント

キャンペーン実施期間 2023/4/1~5/31まで

*株式会社リクルート主催のキャンペーンです *Amazon, Amazon.co.jp および それらのロゴは Amazon.com, Inc. またはその関連会社の商標です *所要時間に会員登録の時間は含まれません

最短
約15分
で完了!

詳細はこちらから



*2023年4月1日リリース予定

A

リクナビ2025を初めて利用する方

1 登録画面にアクセス



*2023年4月1日リリース予定

リクルートIDをお持ちの方

2 リクルートIDでログインするをタップ

新規会員登録

仮登録がお済みの方

すでにリクルートIDをお持ちの方 (すこい時間割をご利用の方など)

リクルートIDでログインする

3 リクルートID・パスワードを入力

ログイン

リクルートIDとパスワードを入力してログインしてください。以下からログインしてください。

①リクルートIDとパスワードを入力してください。

リクルートID (メールアドレス)

sample@recruit.co.jp

パスワード

sample@recruit.co.jp

次回から自動ログインする

情報入力
へ進む



リクルートIDやパスワードが一致しない方は④へ進もう!

リクルートIDをお持ちでない方

2 リクルートIDとして使用したいメールアドレスを入力

新規会員登録

仮登録がお済みの方

リクルートIDをお持ちでない方

リクナビ2025とリクルートIDに同時に会員登録します。リクルートIDとして使用したいメールアドレスを入力してください。

メールアドレス (リクルートIDとして使用)

プロフィール情報入力へ進む

情報入力
へ進む

リクナビ2025とリクルートIDに同時に会員登録します

✓ CHECK!

リクナビ2025 アプリをダウンロード!

App Store からダウンロード

Google Play で手に入れよう



*2023年4月1日リリース予定 アプリ公開以前にもダウンロード予約が入ります

B

リクナビ2025の仮登録が済んでいる方

1 登録画面にアクセス



*2023年4月1日リリース予定

リクルートIDをお持ちの方

2 リクルートIDでログインするをタップ

仮登録情報の引き継ぎ

仮登録がお済みの方は 入力の手間がかからずに本登録できます。

リクナビ2025では会員登録・ログインにリクルートIDを使用します。

すでにリクルートIDをお持ちの方 (すこい時間割をご利用の方など)

以下からリクルートIDでログインし、プロフィール情報を入力してください。

リクルートIDでログインする

3 リクルートID・パスワードを入力

ログイン

リクルートIDとパスワードを入力してログインしてください。以下からログインしてください。

①リクルートIDとパスワードを入力してください。

リクルートID (メールアドレス)

sample@recruit.co.jp

パスワード

sample@recruit.co.jp

次回から自動ログインする

情報入力
へ進む

*「すこい時間割」に登録済みの方は本画面の入力は省略されます

リクルートIDをお持ちでない方

2 会員登録番号と仮パスワードを入力

仮登録情報の引き継ぎ

仮登録がお済みの方は 入力の手間がかからずに本登録できます。

リクルートIDをお持ちでない方

リクナビ2025とリクルートIDを同時に登録します。メールで届いている会員登録番号と仮パスワードを入力してください。

会員登録番号

仮パスワード

情報入力
へ進む

会員登録番号・仮パスワードの確認方法

- リクナビ編集部から届いている「本登録は未完了です」がタイトルのメールを検索
- 【その1】のメール本文から会員登録番号、【その2】のメールから仮パスワードを確認

◆さん◆本登録は未完了です【その1】リクナビ2025会員登録番号のお知らせ

本メールは、学校の就職ガイダンスや提携サービスご利用時に、リクナビ2025のご登録対象となった方、もしくはリクナビ2025で仮会員登録された方へ送付いたします。

【会員登録番号】
00000

【仮パスワード】
このあと届くメール【その2】に記載しています


*すこい時間割ご利用の方は、「会員登録番号」欄に「リクナビ2025」が記載されています。

C

リクナビ2024に登録していた方

リクルートIDをお持ちの方

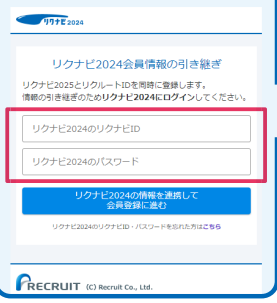
2 リクルートIDでログインするをタップ



3 リクルートID・パスワードを入力



4 リクナビ2024のID・パスワードを入力



情報入力
へ進む


1 登録画面にアクセス



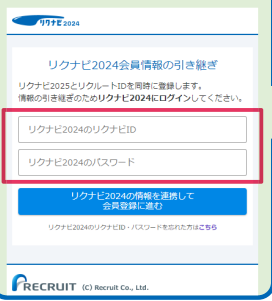
*2023年4月1日リリース予定

リクルートIDをお持ちでない方

2 リクナビ2024のリクナビIDでログインするをタップ



3 リクナビ2024のID・パスワードを入力



情報入力
へ進む

ログインOK!
つぎは情報入力ね




➡ **A B C** から情報入力画面まで進んだ方は、P.4 **情報入力** へ進んでください

D


リクルートID・パスワードがわからない方

リクルートIDが
(メールアドレス)
わからない方はこちら



◎リクルートID・パスワード
ともにわからない方は、ID
からご確認をお願いします

パスワードが
わからない方はこちら



E

リクナビ2025の登録が完了している方

1 リクナビ2025にアクセス



2 リクルートID・パスワードを入力



就活準備に役立つ機能を活用してみよう!



*画像は全てイメージです。実際の画面とは異なる場合があります

情報入力

リクナビ2025への登録情報を入力

*リクルートIDをお持ちの方/お持ちでない方で表示内容が多少異なります

A
B
C

1 氏名の登録

プロフィール情報の入力

氏名

ふりがな

2 住所の登録

■ 現住所・連絡先

郵便番号

電話番号

3 電話番号の登録

電話番号

4 学校情報

学校情報の入力

国内の学校 | 海外の学校

学校種別

学校名

5 卒業予定年月

卒業予定年月 年 月

6 ログイン情報・メールアドレスの設定

■ ログイン情報・メールアドレス

企業・リクナビからの
お知らせ受信用メールアドレス

リクルートIDをお持ちでない方は、
「リクルートID用メールアドレス」と
「企業・リクナビからのお知らせ受信
用メールアドレス」をそれぞれ入力

7 情報配信サービスの設定

■ 情報配信サービス

お役立ち情報
お役立ち情報とは、会員登録情報やイベント開催情報など役立つ情報を、企業・リクナビからのお知らせ受信用メールアドレス宛に、または郵送・電話でお知らせいたします。

メール 受け取る 受け取らない

送付先 受け取る 受け取らない

8 リクナビ就職エージェントのサービス利用設定

■ リクナビ就職エージェント

「リクナビ就職エージェント」とは・・・
就活アドバイザーが、学生個別の意向や好みに合わせて、就活準備・就活をサポートするサービスです。エントリーシート作成や自己分析の支援、企業との紹介、面接対策、選考後のフォロー等を行います。

サービスの利用について 利用しない

*大学2年生は2026年3月、大学1年生は2027年3月を選択

9 リクルートIDニュース・自動ログインの設定

■ リクルートIDニュース

配信を希望する

リクルートIDをお持ちでない方はリクルートIDニュースの配信希望有無を選択

10 入力内容の確認

入力内容の確認

まだ登録は完了していません。
内容を確認の上、画面下部の「同意して会員登録を行う」ボタンを押してください。

プロフィール
りくナビ 太郎
現住所・連絡先
〒1000005 東京都千代田区有明1-1-1
〒1000005 東京都千代田区有明1-1-1

11 会員登録完了!

会員登録の完了

続けて、スカウトを受け取るために質問に答えてみよう!

続けて登録できる!

完了したら スキル・経験も登録

「仕事に対する価値観」についての質問

仕事に対する価値観として重視するものは？

まだ決まっていない 特定業界に関わりたい

特定種類の業務をしたい

スキル/経験を身につけたい 有名な企業で働きたい

エラー画面が出た場合

*登録しているメールアドレスがわからない方や、登録に心当たりがない方は下記電話番号へお問い合わせください

【リクルートID】リクルートIDのメインメールアドレスとして、すでに登録済みです

または「C」の「リクルートIDをお持ちの方」へパスワードがわからない場合は「D」へ

入力された「企業・リクナビからのお知らせ受信用メールアドレス」は、既に仮登録もしくは登録されています

リクナビ編集部から会員登録に関するメールが届いているか確認してみてください

あなたは既に「リクナビ20XX」に登録されている可能性があります

既にリクナビ2025に登録・仮登録、またはリクナビ2024に登録している可能性があります

電話でのお問い合わせ

リクナビ学生お問い合わせ窓口
フリーダイヤル(無料)

0120-713-658

平日10時～18時受付
土・日・祝日およびゴールデンウィーク
期間・お盆期間・年末年始を除く

*音声ガイダンスに従って番号を選択して操作してください *ID・パスワードに関するお問い合わせは「1」をお選びください